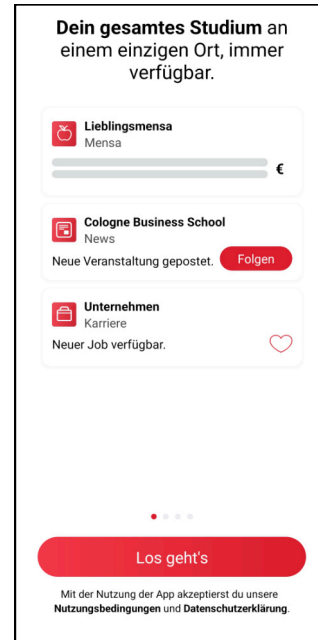
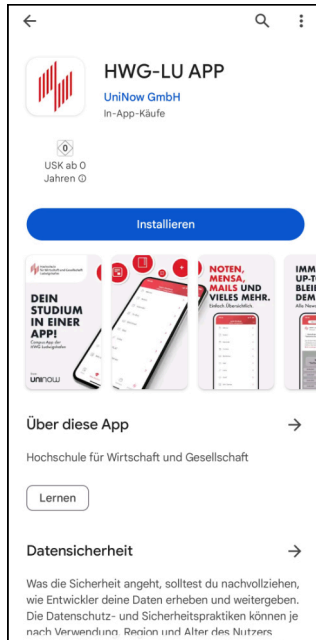


HWG-LU APP

Die HWG-LU App kann aus dem Playstore ganz einfach heruntergeladen werden.

Beim ersten Start wird ein kurzer Überblick über die Features der App gegeben. Über „Los Geht’s!“ kommt man zum nächsten Schritt.



Als nächstes muss ausgewählt werden welche Rolle man an der Hochschule hat. Die Rolle "Student" gibt ihnen alle wichtigen Informationen während dem Studium



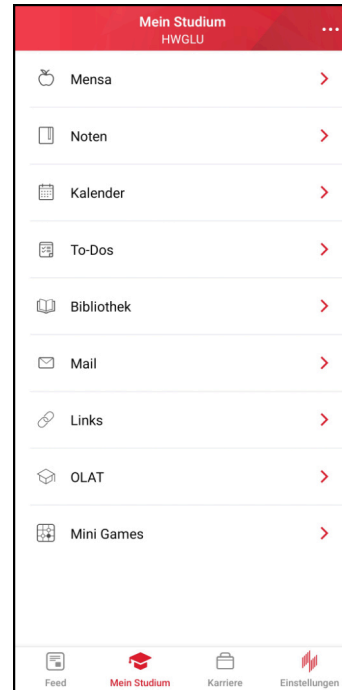
Feed:

Im Feed findet man verschiedene Beiträge der Hochschule für Wirtschaft und Gesellschaft.



Mein Studium:

Unter „Mein Studium“ finden sich viele Informationen der Hochschule, sowie direkte Links zu verschiedenen Diensten und Portalen.



Karriere:

Unter „Karriere“ kann man einige Stellenausschreibungen &-angebote für Studierende und Absolventen finden, die für Studierende interessant sein könnten.



Einstellungen:

In den Einstellungen können verschiedene Optionen der App angepasst werden.

